



ESTADO Y CONDICIÓN DE CULTIVOS

**15 DE JULIO DE 2021**



## DEPARTAMENTO & REGIONES

### JEFE DE ESTIMACIONES AGRÍCOLAS

Ing. Esteban J. Copati  
[ecopati@bc.org.ar](mailto:ecopati@bc.org.ar)

### ANALISTA DE CULTIVO

Ing. Martín López  
[martinlopez@bc.org.ar](mailto:martinlopez@bc.org.ar)

### ANALISTA DE CULTIVO

Ing. Daniela A. Venturino  
[dventurino@bc.org.ar](mailto:dventurino@bc.org.ar)

### ANALISTA DE CULTIVO

Ing. Andrés Paterniti  
[apaterniti@bc.org.ar](mailto:apaterniti@bc.org.ar)

### RELEVAMIENTO TELEFÓNICO DE DATOS Y ANÁLISIS DE ESTADO Y CONDICIÓN DE CULTIVOS

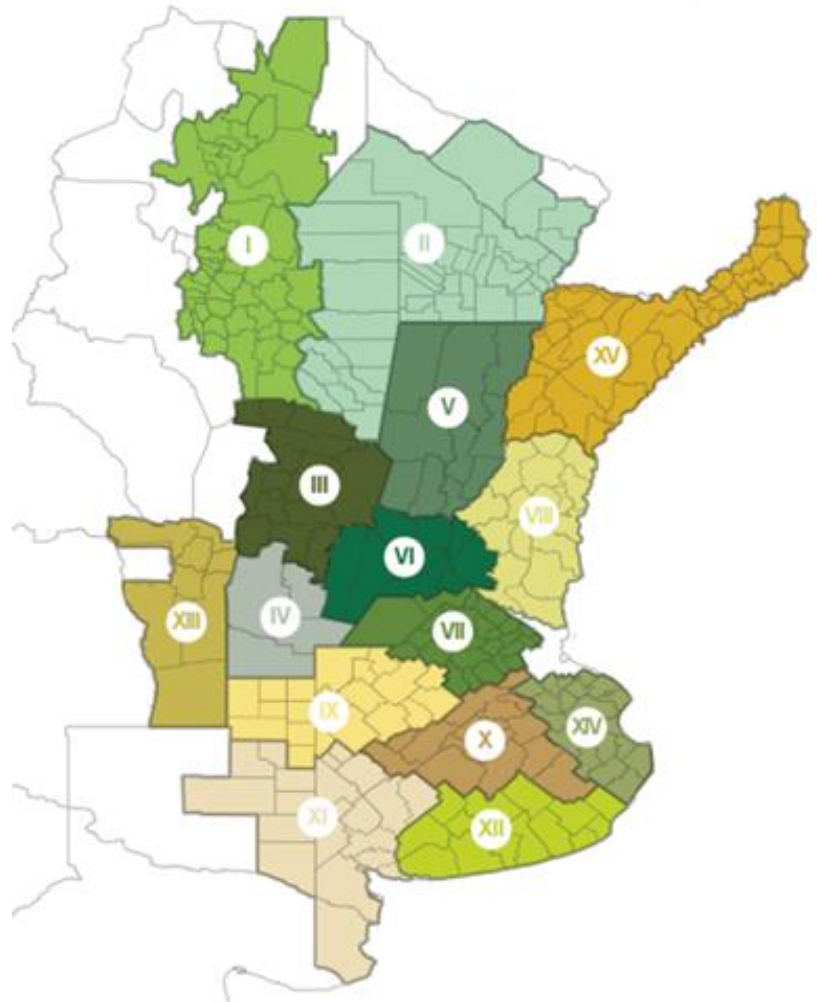
Ing. Juan Francisco de Aramburu  
[jdearamburu@bc.org.ar](mailto:jdearamburu@bc.org.ar)  
Trigo y Girasol

Justo Fernández Vidal  
[jfernandez@bc.org.ar](mailto:jfernandez@bc.org.ar)  
Maíz

### CONTACTO

Av. Corrientes 123  
C1043AAB - CABA  
Tel.: +54 11 4515 8200 | 8300  
[estimacionesagricolas@bc.org.ar](mailto:estimacionesagricolas@bc.org.ar)  
Twitter: @estimacionesbc

ISSN 2408-4344t



I - NOA (Noroeste Argentino)  
II - NEA (Noreste Argentino)  
III - Centro-Norte de Córdoba  
IV - Sur de Córdoba  
V - Centro-Norte de Santa Fe  
VI - Núcleo Norte  
VII - Núcleo Sur  
VIII - Centro-Este de Entre Ríos

IX - Norte de La Pampa - Oeste de Buenos Aires  
X - Centro de Buenos Aires  
XI - Sudoeste de Buenos Aires - Sur de La Pampa  
XII - Sudeste de Buenos Aires  
XIII - San Luis  
XIV - Cuenca del Salado  
XV - Corrientes - Misiones

*Agradecemos el aporte de nuestra Red de Colaboradores en todo el país.*

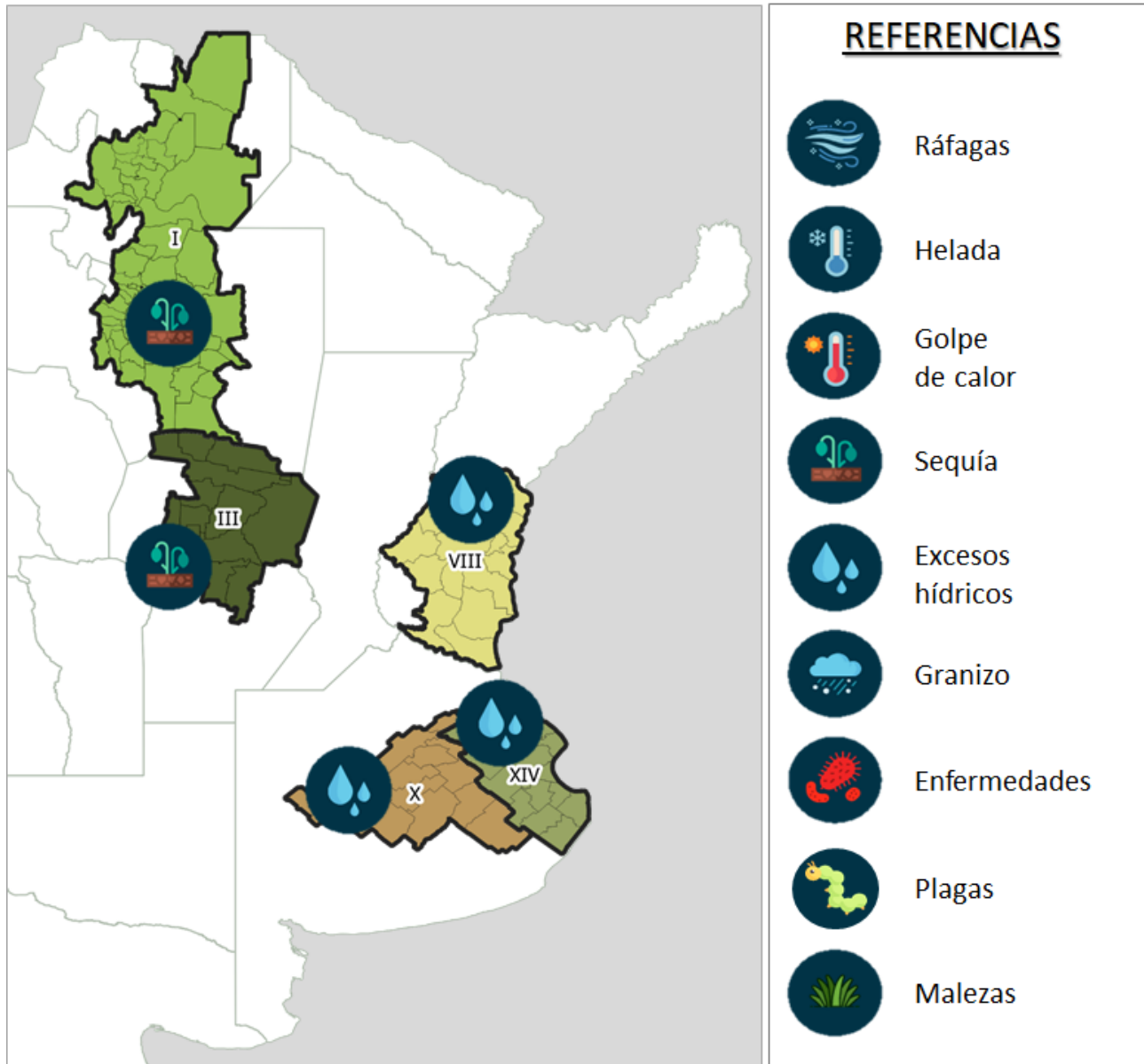
## **PRÓXIMA A FINALIZAR, LA SIEMBRA DE TRIGO CUBRIÓ EL 96,2 % DE LA SUPERFICIE PROYECTADA A NIVEL NACIONAL**

La siembra de trigo alcanzó el 96,2 % del área proyectada a nivel país y se relevó un avance intersemanal de 4,9 puntos porcentuales. Con respecto a la campaña pasada y al promedio de las últimas cinco, la siembra registra un adelanto de 4,9 y 7,8 puntos porcentuales respectivamente. Lluvias registradas en el centro y centro-este del área agrícola nacional permitieron una leve mejora de la condición hídrica de 0,6 puntos porcentuales. La misma se ubica esta semana en un 70,5 % Adecuada/Óptima. Sin embargo, cabe destacar que tanto la condición hídrica como la condición del trigo implantado están desmejorando en las regiones NOA y Centro-Norte de Córdoba, donde la falta de precipitaciones comienza a afectar al cultivo. Un 58,6 % del trigo implantado se encuentra en condiciones de cultivo Buenas/Excelentes, mostrando una mejora de 2,3 puntos porcentuales frente a la semana anterior por las precipitaciones registradas estos últimos días.

Respecto al maíz, el 81 % del área con destino grano comercial mantiene condición Normal/Buena/Excelente, relevándose un 60 % de la superficie sembrada en condición hídrica Adecuada/Óptima. A la fecha, continua la cosecha de cuadros tempranos, registrando un avance de trilla del 80,6 % del área estimada a nivel nacional y reflejando un retraso de -15,3 puntos porcentuales respecto a similar fecha de la campaña 2019/2020 (Campaña 2019/2020: 95,9 %). Respecto al maíz tardío, se registraron excesos hídricos en el Centro de Buenos Aires que demoran el avance de cosecha.



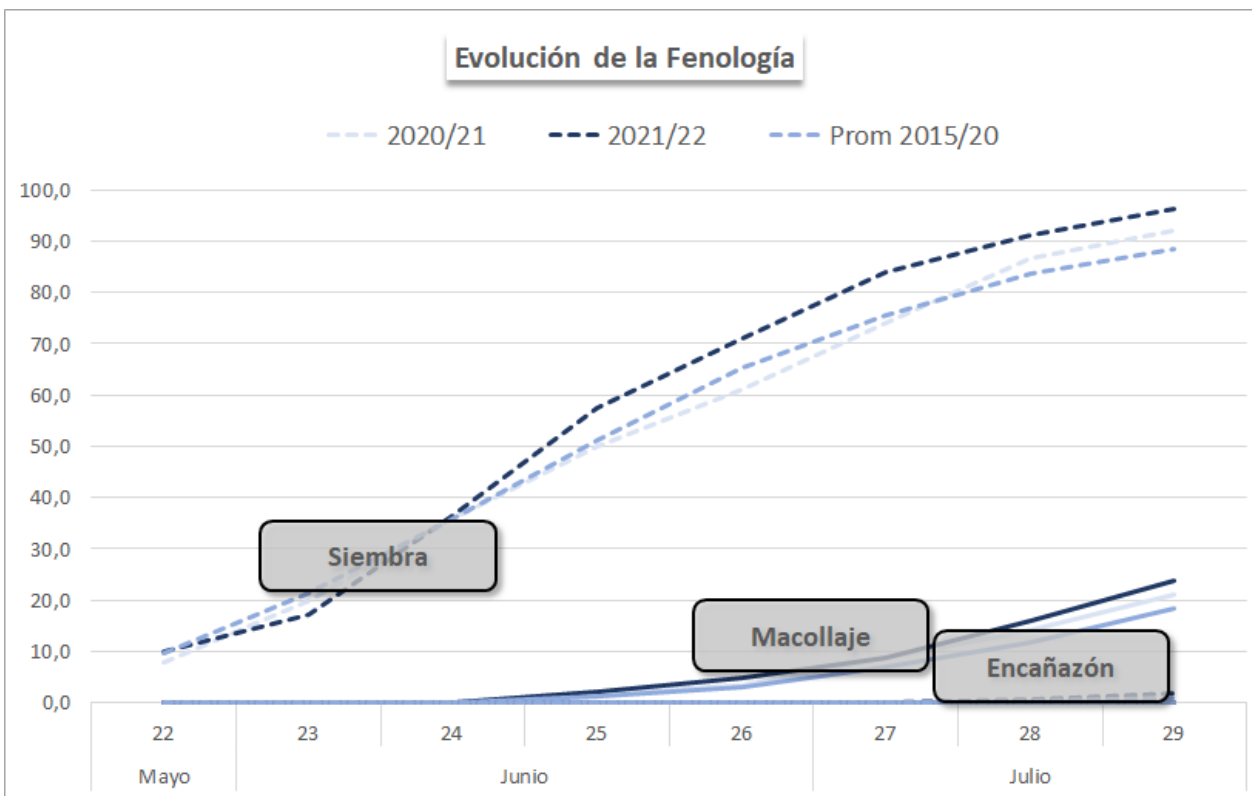
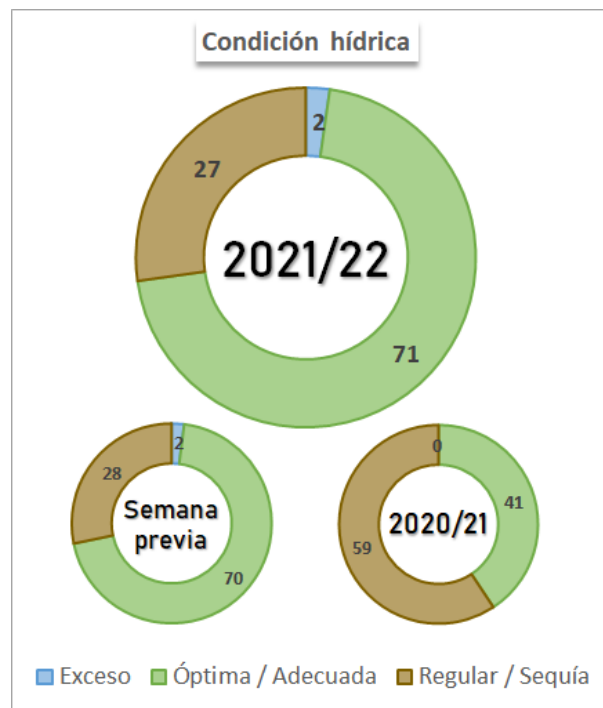
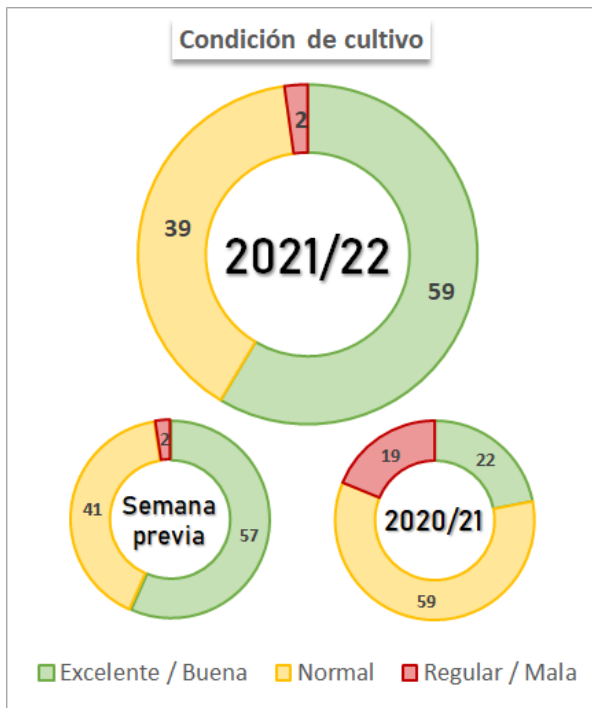
## EVENTOS ADVERSOS RECIENTES



## METODOLOGÍA

Resultados del relevamiento realizado al 14 de Julio de 2021. Las zonas-PAS incluidas en este informe aportan el 90 % del área sembrada con cada cultivo y los datos zonales de fenología se comienzan a publicar una vez finalizada la siembra. Los valores nacionales de siembra, cosecha y fenología se encuentran ponderados por el área proyectada, mientras que la condición de humedad y de cultivo por las hectáreas sembradas o remanentes.

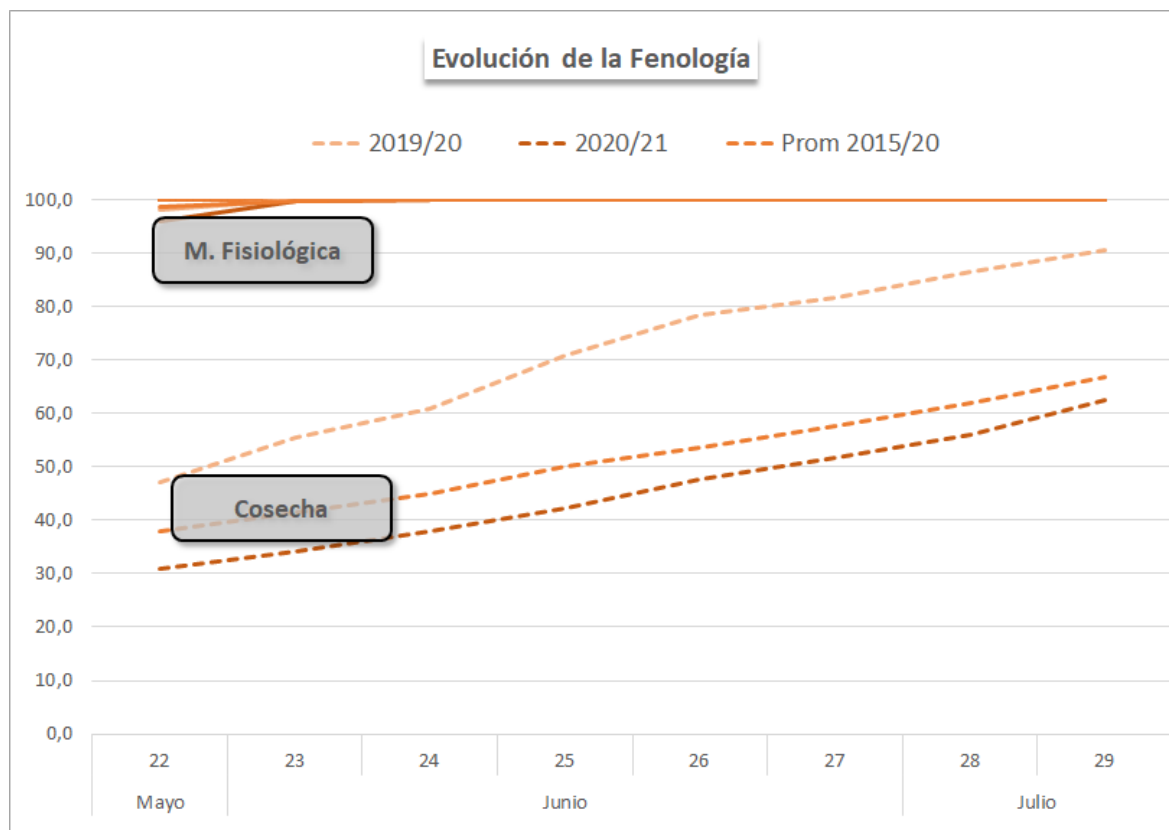
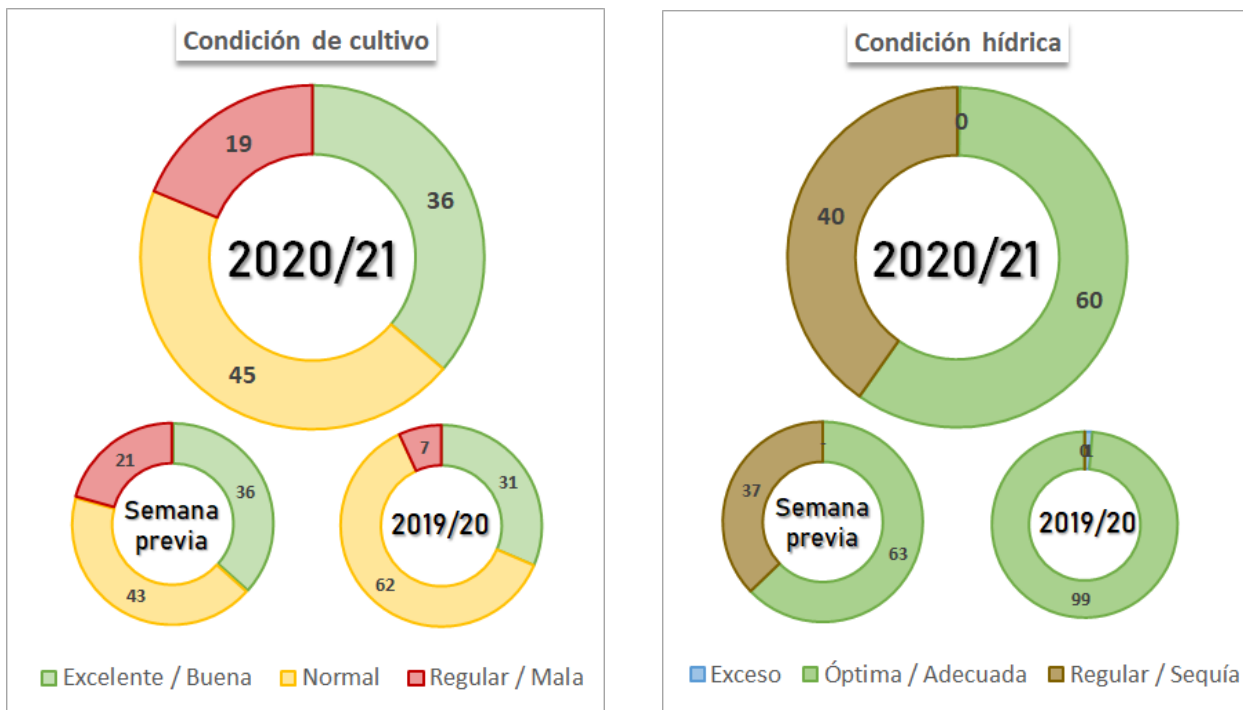
## TRIGO 2020/21







## MAIZ TOTAL 2020/21



Participación zonal en el área total nacional (%)																
Zona	III	IV	II	IX	VI	VII	I	X	VIII	XIII	XII	V	XI	XIV	XV	
Part Nac 2020/21	14,3	12,3	11,3	11,0	9,5	7,3	6,4	5,3	5,3	4,7	3,8	3,8	2,7	1,9	0,5	
Part Nac Histórica	14,5	12,4	11,3	10,6	10,1	7,9	6,6	5,1	4,3	4,7	3,5	3,8	2,7	1,9	0,5	
Condición hídrica, de cultivo y Fenología													Semana 29			
Zona	Evento adverso	Campaña	Cond. Híd. Ad/Op	Cond. Cult Nor/Exc	Siembra	Expansión foliar	Panojamiento	Floración Femenina	Grano Pastoso	Madurez Fisiológica	Cosecha					
I - NOA		20/21	26,0	84,0	100,0	100,0	100,0	100,0	100,0	100,0	100,0	50,0				
		19/20	100,0	91,0	100,0	100,0	100,0	100,0	100,0	100,0	100,0	76,0				
		Prom 15/20	-	-	100,0	100,0	100,0	100,0	100,0	100,0	100,0	40,8				
II - NEA		20/21	38,0	70,0	100,0	100,0	100,0	100,0	100,0	100,0	100,0	47,0				
		19/20	100,0	92,0	100,0	100,0	100,0	100,0	100,0	100,0	100,0	89,0				
		Prom 15/20	-	-	100,0	100,0	100,0	100,0	100,0	100,0	100,0	46,9				
III - CN Cba		20/21	59,0	100,0	100,0	100,0	100,0	100,0	100,0	100,0	100,0	41,4				
		19/20	100,0	99,0	100,0	100,0	100,0	100,0	100,0	100,0	100,0	94,7				
		Prom 15/20	-	-	100,0	100,0	100,0	100,0	100,0	100,0	100,0	58,1				
IV - S Cba		20/21	66,0	70,0	100,0	100,0	100,0	100,0	100,0	100,0	100,0	40,0				
		19/20	100,0	98,0	100,0	100,0	100,0	100,0	100,0	100,0	100,0	84,4				
		Prom 15/20	-	-	100,0	100,0	100,0	100,0	100,0	100,0	100,0	58,5				
VI - Núcleo Norte		20/21	69,0	91,0	100,0	100,0	100,0	100,0	100,0	100,0	100,0	96,2				
		19/20	100,0	97,0	100,0	100,0	100,0	100,0	100,0	100,0	100,0	99,6				
		Prom 15/20	-	-	100,0	100,0	100,0	100,0	100,0	100,0	100,0	93,7				
VII - Núcleo Sur		20/21	100,0	76,0	100,0	100,0	100,0	100,0	100,0	100,0	100,0	95,1				
		19/20	98,0	94,0	100,0	100,0	100,0	100,0	100,0	100,0	100,0	99,0				
		Prom 15/20	-	-	100,0	100,0	100,0	100,0	100,0	100,0	100,0	93,8				
VIII - CE E. Ríos		20/21	22,0	10,0	100,0	100,0	100,0	100,0	100,0	100,0	100,0	90,7				
		19/20	97,0	86,0	100,0	100,0	100,0	100,0	100,0	100,0	100,0	98,9				
		Prom 15/20	-	-	100,0	100,0	100,0	100,0	100,0	100,0	100,0	90,5				
IX - N LP - S BA		20/21	71,0	84,0	100,0	100,0	100,0	100,0	100,0	100,0	100,0	72,3				
		19/20	97,0	95,0	100,0	100,0	100,0	100,0	100,0	100,0	100,0	87,6				
		Prom 15/20	-	-	100,0	100,0	100,0	100,0	100,0	100,0	100,0	76,4				
X - Ctro BA		20/21	96,0	89,0	100,0	100,0	100,0	100,0	100,0	100,0	100,0	72,9				
		19/20	96,0	91,0	100,0	100,0	100,0	100,0	100,0	100,0	100,0	89,9				
		Prom 15/20	-	-	100,0	100,0	100,0	100,0	100,0	100,0	100,0	74,2				
XII - SE BA		20/21	64,8	75,0	100,0	100,0	100,0	100,0	100,0	100,0	100,0	62,3				
		19/20	95,0	90,0	100,0	100,0	100,0	100,0	100,0	100,0	100,0	80,6				
		Prom 15/20	-	-	100,0	100,0	100,0	100,0	100,0	100,0	100,0	61,9				
XIII - San Luis		20/21	90,0	91,0	100,0	100,0	100,0	100,0	100,0	100,0	100,0	51,5				
		19/20	100,0	81,0	100,0	100,0	100,0	100,0	100,0	100,0	100,0	88,9				
		Prom 15/20	-	-	100,0	100,0	100,0	100,0	100,0	100,0	100,0	56,3				
Total		20/21	59,5	81,3	100,0	100,0	100,0	100,0	100,0	100,0	100,0	62,4				
		19/20	98,7	93,1	100,0	100,0	100,0	100,0	100,0	100,0	100,0	90,4				
		Prom 15/20	-	-	100,0	100,0	100,0	100,0	100,0	100,0	100,0	66,9				





